

Rapport sur la gestion 2010



Cap sur le long terme

L'année 2010 a connu de nombreuses variations sur les marchés financiers. Dans ce climat de tensions, de craintes, de frayeurs parfois, Integrale a adopté une position qui a porté ses fruits. Les chiffres présentés ci-dessous reflètent une image fidèle de la situation de notre entreprise.

Certes, les résultats de l'année écoulée sont importants, mais ce n'est pas à court terme que s'évaluent la santé et les performances d'un organisme d'assurance. Au terme de 2010, que tous ceux qui nous font confiance en recherchant dans nos activités la qualité d'une gestion à long terme se rassurent ! Integrale s'est donné les moyens de satisfaire à ses engagements : rester fidèle à ses valeurs, rechercher activement des placements procurant des produits financiers récurrents, approfondir ses relations de partenariat et renforcer ses compétences ont été les maîtres mots de 2010.

L'année écoulée aura contribué favorablement à l'atteinte de nos objectifs globaux, en favorisant la continuité tout en préparant le changement annoncé par « Solvabilité II » au niveau européen. Avec une progression de l'encaissement consolidé et un taux de rendement garanti stable et concurrentiel, Integrale reforme 2010 sur une note optimiste, prudente et sereine. Avec l'esprit d'une PME, Integrale entend conserver ses différences, rester proche et à l'écoute des attentes de ses membres et affiliés.

Une vision durable de la pension complémentaire

La raison d'être d'Integrale est de proposer des produits d'assurance retraite complémentaire.

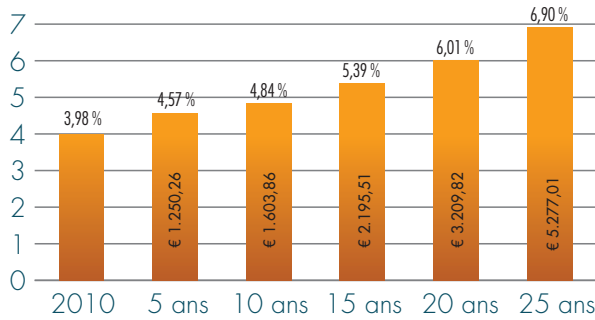
Greffés à la pension légale, ceux-ci procurent à leurs bénéficiaires la meilleure pension possible à long terme. Sa vision durable de la pension complémentaire est soutenue par des valeurs d'entreprise partagées, par des stratégies et des comportements adaptés.

Toutes les informations détaillées relatives à l'année 2010 peuvent être consultées dans le rapport d'activités d'Integrale disponible sur www.integrale.be

Chiffres clés 2010

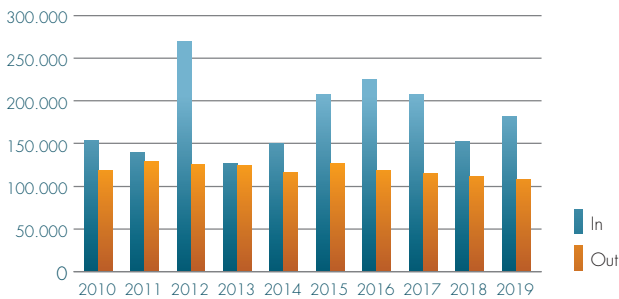
- Taux de rendement net pondéré de **3,98 %**
- Marge de solvabilité de **206 %** du minimum légal imposé
- Ratio des frais généraux rapportés aux actifs sous gestion de **0,48 %**
- Taux de couverture des droits acquis supérieur à **115 %**

Evolution du rendement net moyen pour les affiliés (en %)



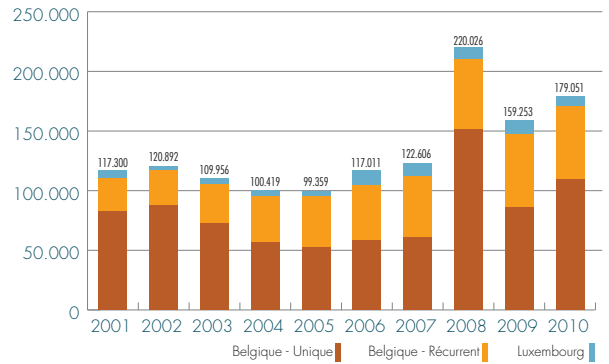
- Les fruits de la capitalisation d'une assurance de groupe se mesurent à long terme. Ainsi, une réserve de € 1.000 transférée chez Intégrale est multipliée par 3 en 20 ans et par 5 en 25 ans.

Intégrale reste investisseur net pour les prochaines années (en € milliers)



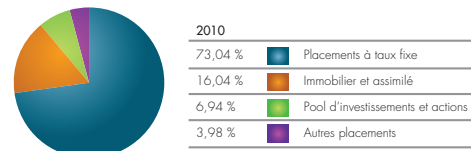
- Sur la base d'une projection à 10 ans, les flux entrants (primes récurrentes encaissées majorées des produits financiers et des remboursements d'actifs arrivés à échéance) resteront supérieurs aux flux sortants (capitaux ou rentes à payer et frais de fonctionnement). En conséquence, notre Caisse commune dispose de suffisamment de liquidités pour ne pas devoir procéder à la réalisation forcée d'actifs lors de périodes troublées des marchés financiers.

Evolution de l'encaissement consolidé en € milliers (Belgique et Luxembourg)



- Malgré les conséquences subsistantes de la crise, l'encaissement récurrent de 2010 s'est maintenu au niveau de celui de 2009 grâce à de nombreuses nouvelles affaires: plans d'entreprise, plans sectoriels, plans pour le secteur public, mesures d'accompagnement de fonds de pension (structures d'accueil). Cette stabilité conjuguée à une croissance importante des transferts de réserve et des structures d'accueil augmente le niveau d'encaissement consolidé (Belgique et Luxembourg) de 12,4 % par rapport à l'année précédente.

Valeurs représentatives nettes des engagements techniques (Branche 21) en valeur de marché par nature de risque (en %)



- Sans pour autant faire varier la part globale des placements à taux fixe, Intégrale a, en 2010, renforcé son pôle d'obligations étatiques au détriment des emprunts corporate dont le risque n'était plus suffisamment rémunéré. Les positions de placements à taux variables n'ont pas augmenté tandis que les placements immobiliers et assimilés ont continué à progresser.

Comptes synthétiques

Actif (x 1.000 €)	2010	2009
B. Actifs incorporels (état n°1)	32	34
C. Placements	1 674 807	1 580 853
D. Placements relatifs au opérations liées à un fonds d'investissement *	7 926	7 417
E. Créances	15 712	13 163
F. Autres éléments d'actif	29 406	27 948
G. Comptes de régularisation	30 203	28 114
TOTAL	1 758 086	1 657 529

Passif (x 1.000 €)	2010	2009
B. Passifs subordonnés (états n°7 et 18)	115 000	115 000
C. Provisions techniques	1 506 878	1 445 994
D. Provisions techniques relatives aux opérations liées à un fonds d'investissement *	7 926	7 417
E. Provisions pour autres risques et charges	212	23 570
G. Dettes	127 012	64 356
H. Comptes de régularisation	1 058	1 192
TOTAL	1 758 086	1 657 529

* du groupe d'activités «vie» lorsque le risque de placement n'est pas supporté par l'entreprise

Intégralement vôtre

Bruxelles

Avenue Ariane, 5
B-1200 Bruxelles
Tél.: 00 32 (0)2.774.88.50

Liège

Place Saint Jacques, 11/101
B-4000 Liège
Tél.: 00 32 (0)4.232.44.11

Anvers

Justitiestraat, 4/46
B-2018 Antwerpen
Tél.: 00 32 (0)3.216.40.80

Luxembourg

Boulevard Prince Félix, 63
L-1513 Luxembourg
Tél.: 00 352 40.66.90.301



intégrale

Notre métier : **votre pension**